

# Swisscanto (CH) Money Market Fund Responsible Opportunities CHF NT CHF

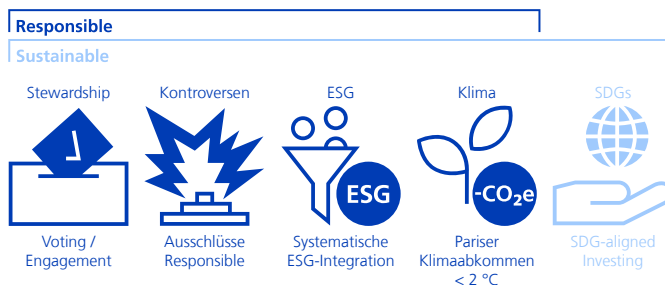
Geldmarkt | Thesaurierend | März 2026 - Marketingmaterial

## Fondsbeschreibung

Der Fonds investiert in erstklassige Geldmarktanlagen in CHF und Fremdwährungen, wobei eine Absicherung von Fremdwährungsrisiken gegenüber dem CHF erfolgt. Das Portfolio wird bei Verschiebung der relativen Attraktivität der verschiedenen Geldmärkte dynamisch angepasst. Der Portfoliomanager wählt die Titel sorgfältig aus und diversifiziert das Emittentenrisiko aktiv über Sektoren und Laufzeiten. Dabei steht eine hohe Liquidität des Gesamtportfolios im Vordergrund.

## Nachhaltigkeitspolitik

Bei der Umsetzung der Nachhaltigkeitspolitik wird zwischen den beiden Ausprägungen «Responsible» und «Sustainable» unterschieden. Je nach Ausprägung werden die unten aufgeführten Nachhaltigkeitsansätze angewendet. Weiterführende Informationen zur Nachhaltigkeitspolitik sind in den Erläuterungen zu finden.



### Hinweise:

- Aufgehellt dargestellte Nachhaltigkeitsausprägungen und -ansätze sind für vorliegendes Vermögen nicht anwendbar.
- Ausschlüsse in Anlehnung an SVVK-ASIR (Schweizer Verein für verantwortungsbewusste Kapitalanlagen) kommen zur Anwendung.

## Swisscanto Sustainability Rating

hoch **A** **B** C D E F G niedrig

## Profil/Eignung

- Dieses Produkt ist für Anleger geeignet, welche
- mindestens einen sehr kurzfristigen Anlagehorizont haben.
  - ein aktiv verwaltetes Geldmarktportfolio suchen.
  - eine breite Diversifikation über verschiedene Gegenparteien anstreben.
  - die notwendige Risikotoleranz gegenüber den Zins- und Kreditrisiken der Anlageklasse haben.

## Risikoindikator

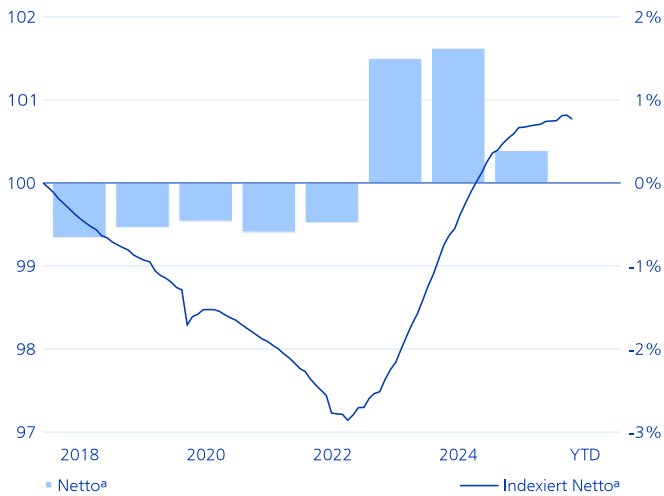
tief **1** 2 3 4 5 6 7 hoch

## Fondsdaten

|                                 |                                      |
|---------------------------------|--------------------------------------|
| NAV pro Anteil (31.03.2026)     | CHF 97.56                            |
| 52-Wochen-Hoch (13.01.2026)     | CHF 97.74                            |
| 52-Wochen-Tief (07.04.2025)     | CHF 97.41                            |
| Fondsdomizil                    | Schweiz                              |
| Referenzwährung Anteilsklasse   | CHF                                  |
| Fondswährung                    | CHF                                  |
| Abschluss Rechnungsjahr         | 30.09.                               |
| Valoren Nummer                  | 39462806                             |
| ISIN-Nummer                     | CH0394628066                         |
| Bloomberg                       | SWMMNTC SW                           |
| Lancierungsdatum Anteilsklasse  | 13.12.2017                           |
| Lancierungsdatum Fonds          | 12.03.2010                           |
| Start Performancemessung        | 01.01.2018                           |
| Klassenvermögen (Mio.)          | CHF 811.08                           |
| Fondsvermögen (Mio.)            | CHF 1'589.85                         |
| Ausstehende Anteile             | 8'313'982.312                        |
| Benchmark                       | FTSE 3-Month Swiss Franc Eurodeposit |
| Pauschale Verwaltungskomm. p.a. | 0.00%                                |
| Total Expense Ratio p.a.        | 0.00%                                |
| Verwaltungsgesellschaft         | Swisscanto Fondsleitung AG, Zürich   |
| Portfolio Management            | Zürcher Kantonalbank                 |
| Depotbank                       | Zürcher Kantonalbank                 |

# Wertentwicklung

## Indizierte Wertentwicklung und Wertentwicklung in %<sup>1</sup>



Indizierte Wertentwicklung (linke Skala). Wertentwicklung in Prozent pro Jahr (rechte Skala).

## Performance in %<sup>2</sup>

| Seit         | Netto <sup>a</sup> | Brutto <sup>b</sup> | Benchmark |
|--------------|--------------------|---------------------|-----------|
| 1 Monat      | -0.05              | -0.05               | -0.01     |
| 3 Monate     | 0.02               | 0.02                | -0.02     |
| 1 Jahr       | 0.23               | 0.23                | -0.05     |
| 3 Jahre p.a. | 1.11               | 1.11                | 0.78      |
| 5 Jahre p.a. | 0.51               | 0.51                | 0.30      |
| Start p.a.   | 0.09               | 0.09                | -0.15     |

## Jahresperformance in %<sup>1,2</sup>

| Jahr | Netto <sup>a</sup> | Brutto <sup>b</sup> | Benchmark |
|------|--------------------|---------------------|-----------|
| YTD  | 0.02               | 0.02                | -0.02     |
| 2025 | 0.39               | 0.39                | 0.03      |
| 2024 | 1.62               | 1.62                | 1.19      |
| 2023 | 1.50               | 1.50                | 1.34      |
| 2022 | -0.48              | -0.48               | -0.41     |
| 2021 | -0.59              | -0.59               | -0.82     |
| 2020 | -0.46              | -0.46               | -0.77     |
| 2019 | -0.54              | -0.54               | -0.85     |
| 2018 | -0.66              | -0.66               | -0.93     |

## Risikokennzahlen annualisiert/realisiert

|                   | 1J    | 3J    | 5J    |
|-------------------|-------|-------|-------|
| Volatilität Fonds | 0.11% | 0.22% | 0.31% |
| Sharpe Ratio      | 1.64  | 1.98  | 0.92  |

## Positionskennzahlen

|                                  | Fonds |
|----------------------------------|-------|
| Anzahl Positionen                | 269   |
| Modified Duration                | 0.44  |
| Yield (ohne Währungsabsicherung) | 0.84% |

<sup>1</sup> Jahr/Periode: Seit Start Performancemessung (Start Messung Wertentwicklung) oder maximal seit den letzten 5 resp. 10 Jahren/Perioden.

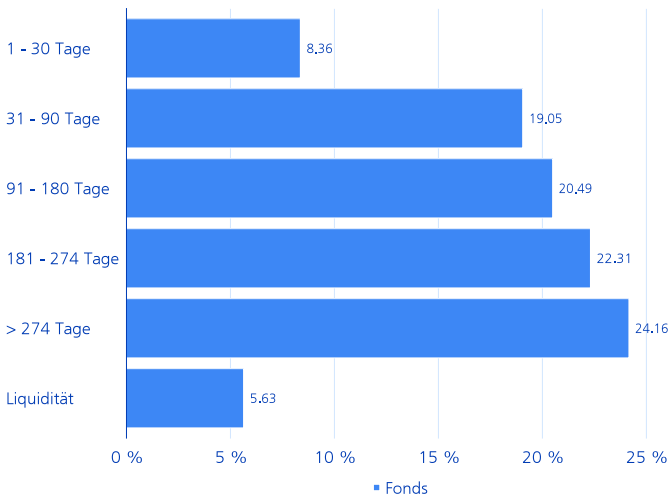
<sup>2</sup> Geringe Abweichungen können aufgrund von Rundungen auftreten.

<sup>a</sup> Die dargestellte Nettowertentwicklung versteht sich abzüglich aller regelmässig anfallenden Fondsgebühren. Darüberhinausgehende, eventuell anfallende Kosten, welche dem Fondsvermögen direkt belastet werden können, sind im Verkaufsprospekt des Fonds offengelegt.

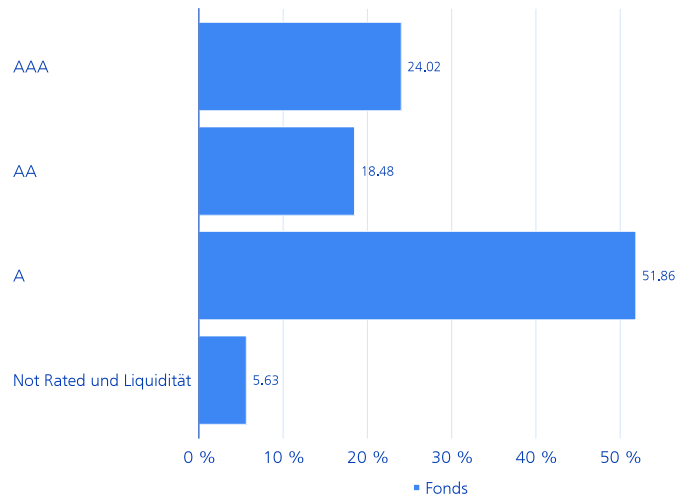
<sup>b</sup> Die abgebildete Bruttowertentwicklung zeigt die Entwicklung vor Abzug aller regelmässig anfallenden Fondsgebühren.

# Breakdowns

## Restlaufzeitaufteilung in % \*



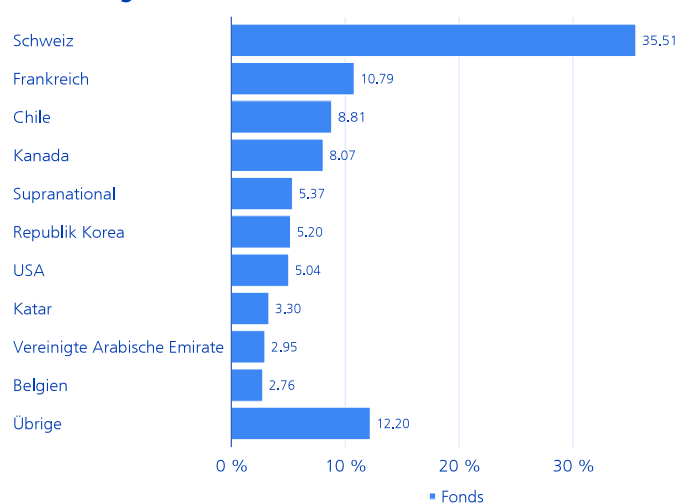
## Aufteilung nach Bonität in % \*



## Aufteilung nach Anlagekategorien in % \*

| Anlagekategorie | Fonds (%) |
|-----------------|-----------|
| Obligationen    | 90,17     |
| Floater         | 4,20      |
| Liquidität      | 5,63      |

## Aufteilung nach Schuldnerdomizil in %



## Die grössten Schuldner in %

| Schuldner  | Fonds (%) |
|--|-----------|
| Pfandbriefbank schweizerischer Hypothekarinstitute AG    | 4,94      |
| PSP Swiss Property AG                                    | 3,86      |
| Canadian Imperial Bank of Commerce                       | 3,78      |
| Banque Federative du Credit Mutuel SA                    | 3,52      |
| Banco de Credito e Inversiones SA                        | 2,96      |
| Toronto-Dominion Bank                                    | 2,87      |
| Pfandbriefzentrale der schweizerischen Kantonalbanken AG | 2,77      |
| Dexia Funding Luxembourg SA                              | 2,61      |
| Korea Development Bank                                   | 2,57      |
| Credit Agricole Home Loan SA                             | 2,56      |

\* Hinweise zu den Breakdowns befinden sich in den Erläuterungen zum Fonds.

# Erläuterungen zur Nachhaltigkeitspolitik

## Nachhaltigkeitsausprägungen

Bei der Umsetzung der Nachhaltigkeitspolitik werden zwei Ausprägungen unterschieden, bei welchen jeweils verschiedene Nachhaltigkeitsansätze angewendet werden. Die Ausprägung „Responsible“ beinhaltet standardmässig die Anwendung von Ausschlusskriterien, die systematische ESG-Analyse als integraler Bestandteil des Anlageprozesses sowie eine Reduktion der CO<sub>2</sub>e-Intensität der Anlagen. Die Ausprägung „Sustainable“ umfasst standardmässig, neben den vorgenannten Ansätzen, die Anwendung noch umfangreicherer Ausschlüsse und fokussiert zudem auf SDG und ESG Leaders. Zur Anwendung der Nachhaltigkeitsansätze siehe nachfolgende Erläuterungen.

## Stewardship - Voting / Engagement



Als Aktionärin führen wir aktiv einen kontinuierlichen Dialog mit den Unternehmensleitungen. Dieser erfolgt gemäss den Engagement-Richtlinien des Asset Managements der Zürcher Kantonalbank. Firmen werden unter anderem aufgefordert, ehrgeizige Treibhausgas-Reduktionsziele zu formulieren, diese konsequent umzusetzen und transparent darüber zu berichten. Unsere Engagement-Aktivitäten und -Richtlinien werden auf <https://www.zkb.ch/de/unternehmen/asset-management/nachhaltigkeit/investment-stewardship.html> publiziert. Unsere Abstimmungsrichtlinie stützt sich ab auf schweizerische und internationale Corporate Governance Grundsätze und auf die Prinzipien für verantwortliches Investieren der Vereinten Nationen (UN PRI). Der Schwellenwert zur Stimmrechtsausübung liegt bei unseren ausländischen Abstimmungsmärkten bei CHF 2 Mio. je Aktienposition. Bei Schweizer Aktien stimmen wir flächendeckend ab. Unser Abstimmungsverhalten ist einsehbar unter: <https://swisscanto.com/voting>

## Kontroversen - Ausschlüsse Responsible



Anwendung weiterer Ausschlusskriterien - ergänzend zu den Ausschlüssen in Anlehnung an SVVK-ASIR - zur Reduktion von Nachhaltigkeitsrisiken und mit dem Ziel, keine Investitionen in Titel mit aus Nachhaltigkeitssicht kritischen Geschäftsmodellen zu tätigen. Die Ausschlusskriterien beziehen sich auf Unternehmen, die in Verbindung stehen mit der Förderung von Kohle (ex Metallproduktion; > 5% Umsatz)\*, mit Kohlereserven (ex Metallproduktion)\*, der Herstellung von Waffen und Munition, der Herstellung von Kriegstechnik (> 5% Umsatz), der Herstellung von Pornografie, ausbeuterischer Kinderarbeit und/oder UN-Global-Compact-Verstössen (Green und Sustainability Bonds gegebenenfalls ausgenommen). Verstösse gegen die UN-Global-Compact-Prinzipien, die unser Screening hervorbringt, werden von unseren Analysten noch einmal detailliert überprüft. Im Rahmen des Engagements suchen wir den Dialog und fordern die Unternehmen dazu auf, ihr Verhalten zu ändern. Tritt innert angemessener Zeit keine Änderung ein, sind bestehende Anlagen zu veräussern. \*Ausgenommen Green und Sustainability Bonds

## ESG - Systematische ESG-Integration



Die systematische Analyse von ESG-Kriterien ist integraler Bestandteil des aktiven Anlageprozesses, mit dem Ziel, Risiken und Opportunitäten aufgrund von ESG-Trends frühzeitig zu erkennen. ESG-Kriterien ergänzen die reine Finanzanalyse und führen zu fundierteren Anlageentscheidungen.

## Klima - Pariser Klimaabkommen < 2 °C



Nach Massgabe des Pariser Klimaabkommens ist die Investitionstätigkeit des Portfolios auf eine Reduktion der CO<sub>2</sub>e-Intensität der Anlagen von mindestens 4% pro Jahr ausgerichtet. Die Zielvorgabe der Anlagestrategie richtet sich an der CO<sub>2</sub>e-Intensität des Anlageuniversums per Ende 2019 aus.

## SDGs - SDG-aligned Investing



Dieser Ansatz setzt auf Rendite durch Investitionen in Unternehmen und Staaten mit gesellschaftlichem Nutzen (SDG Leaders). SDG Leaders setzen ihre Investitionskraft ein, um umwelt- und sozialverträgliche Produkte und Dienstleistungen zu schaffen. Sie leisten damit einen Beitrag zur Erfüllung eines oder mehrerer Nachhaltigkeitsziele der UNO (SDGs). Zu Diversifikationszwecken kann überdies mittels eines Best-in-Class-Ansatzes auch in Titel investiert werden, die hinsichtlich ESG-Kriterien als überdurchschnittlich positiv bewertet werden (ESG Leaders).

Hinweis:

- Aufgehellt dargestellte Nachhaltigkeitsausprägungen und -ansätze sind für vorliegendes Vermögen nicht anwendbar.

## Weiterführende Angaben

Weitere, ergänzende produktspezifische Ausführungen bezüglich der angewendeten Nachhaltigkeitsansätze finden sich in den massgeblichen Rechtsdokumenten unter [products.swisscanto.com](https://products.swisscanto.com).

## Nachhaltigkeitsansätze

Die Nachhaltigkeitsansätze gelten für das gesamte Vermögen oder für einen wesentlichen Teil des Vermögens. Genaue Angaben hierzu finden sich im Prospekt, Fondsvertrag bzw. in den Anlagerichtlinien.

## CO<sub>2</sub>e

CO<sub>2</sub>-Äquivalente (CO<sub>2</sub>e) sind eine Masseinheit zur Vereinheitlichung der Klimawirkung der Treibhausgase Kohlendioxid (CO<sub>2</sub>), Methan (CH<sub>4</sub>), Lachgas (N<sub>2</sub>O) und fluorierte Treibhausgase (FCKW). Alle diese Gase weisen eine unterschiedliche Verweildauer in der Atmosphäre aus und tragen nicht in gleichem Masse zum Treibhauseffekt bei.

## ESG

ESG steht für die Aspekte Umwelt (Environment; E), Soziales (Social; S) und Corporate Governance (Governance; G).

## SVVK-ASIR

Der Schweizer Verein für verantwortungsbewusste Kapitalanlagen (SVVK) ist ein Zusammenschluss von institutionellen Anlegern und wurde 2015 gegründet. Der Verein erbringt für seine Mitglieder Dienstleistungen, damit sie ihre Anlageentscheide auf Umwelt, Gesellschaft und Wirtschaft ausrichten können.

## Swisscanto Sustainability Rating

Das proprietäre Swisscanto Sustainability Rating gibt Auskunft über den aktuellen Nachhaltigkeitsgrad des Portfolios. Es wird aus den Werten der im Portfolio enthaltenen Kollektivvermögen und Einzeltitel berechnet und in sieben Nachhaltigkeits-Klassen von A (höchste Stufe) bis G (niedrigste Stufe) eingeteilt. Für die Berechnung des Ratings werden Unternehmungen und Staaten auf den 4 Säulen unseres Nachhaltigkeitsresearchs dediziert beurteilt: kontroverse Geschäftsfelder (Controversy), nachhaltige Unternehmungsführung (ESG), Ausstoss von Treibhausgasen (Climate) und Auswirkung der Produkte auf Umwelt und Gesellschaft (Sustainable Purpose). Das Swisscanto Sustainability Rating wird einmal pro Quartalsende neu berechnet.

## MSCI® ESG

Obwohl die Informationsanbieter der Zürcher Kantonalbank, einschliesslich, aber nicht beschränkt auf MSCI ESG Research LLC und ihre verbundenen Unternehmen (die "ESG-Parteien"), Informationen (die "Informationen") aus Quellen beziehen, die sie für zuverlässig halten, gewährleistet oder garantiert keine der ESG-Parteien die Echtheit, Genauigkeit und/oder Vollständigkeit der hierin enthaltenen Daten und lehnt ausdrücklich alle ausdrücklichen oder stillschweigenden Gewährleistungen, einschliesslich der Gewährleistung der Marktgängigkeit und Eignung für einen bestimmten Zweck, ab. Die Informationen dürfen nur für Ihren internen Gebrauch verwendet werden, dürfen in keiner Form vervielfältigt oder weiterverbreitet werden und dürfen nicht als Grundlage für oder Bestandteil von Finanzinstrumenten, Produkten oder Indizes verwendet werden. Darüber hinaus kann keine der Informationen an sich zur Bestimmung der zu kaufenden oder zu verkaufenden Wertpapiere oder des Kauf- oder Verkaufszeitpunkts für diese Wertpapiere verwendet werden. Keine der ESG-Parteien haftet für Fehler oder Auslassungen in Bezug auf hierin enthaltene Daten oder für direkte, indirekte, besondere Schäden, Straf-, Folge- oder andere Schäden (einschliesslich entgangener Gewinne), selbst wenn sie über die Möglichkeit solcher Schäden informiert wurden.

# Erläuterungen zum Fonds

## Anlegerkreis - Bezeichnung

Institutionelle Anleger mit notwendigem Vertrag

## Anlegerkreis - Beschreibung

Die N Klasse wird ausschliesslich Anlegern der Zürcher Kantonalbank mit individuellem Vermögensverwaltungsvertrag (VV) und institutionellen Anlegern mit individuellem Investitionsvertrag sowie institutionellen Anlegern anderer Kooperationspartner der Swisscanto Fondsleitung AG mit entsprechendem Vertrag angeboten. Zusätzliche Voraussetzung ist der Abschluss eines Kooperationsvertrages. Der zweite Buchstabe «T» gibt Aufschluss darüber, dass die Klasse die Erträge reinvestiert (thesaurierend).

## Pauschale Verwaltungskommission (PVK)

Mit der PVK werden die Fondsleitung und -administration, das Asset Management und - sofern entschädigt - der Vertrieb des Fonds wie auch die Depotbank für die von ihr erbrachten Dienstleistungen abgegolten.

## Gebührenverrechnung N-Klassen

Bei den N-Klassen wird die PVK mit 0% ausgewiesen, da die PVK im Rahmen des Vermögensverwaltungsmandat erhoben wird.

## Total Expense Ratio (TER)

Der Total Expense Ratio (TER) bezeichnet die jährlichen Kosten, die laufend dem Fondsvermögen belastet werden, und wird in einem Prozentsatz des Fondsvermögens ausgedrückt. Die Angabe entspricht der Höhe der TER im zuletzt abgeschlossenen Geschäftsjahr und bietet keine Gewähr für eine entsprechende Höhe in der Zukunft.

## Swinging Single Pricing (SSP) Indirekt

Gemäss Angaben in den Fondsstammdaten weist dieser Fonds kein Swinging Single Pricing (SSP) auf. Es kann jedoch nicht ausgeschlossen werden, dass eine Investition in einen Zielfonds mit SSP indirekt erfolgt.

## Lizenzbedingungen externer Datenanbieter

Benchmarks Haftungsausschluss – CORPORATE LSEG ist der Verwalter bestimmter Indizes und Benchmarks, wie unter <https://www.lseg.com/en/ftse-russell/benchmarks> beschrieben. Keine anderen Informationen, die in einer LSEG-Dienstleistung bereitgestellt, angezeigt oder enthalten sind, werden zur Verwendung als Benchmark zur Verfügung gestellt, sei es in Bezug auf ein Finanzinstrument, einen Finanzkontrakt oder zur Messung der Performance eines Anlagefonds, oder anderweitig in einer Weise, welche die Verwaltung der relevanten Informationen durch einen Benchmark-Administrator gemäss der Benchmark-Verordnung erfordern würde (die «unzulässige Verwendung»). LSEG gewährt Ihnen kein Recht, auf diese Informationen zuzugreifen oder sie für die unzulässige Verwendung zu nutzen, und wenn Sie dies tun, verstossen Sie unter Umständen gegen die Benchmark-Verordnung und/oder gegen einen mit LSEG geschlossenen Vertrag. Falls Sie eine unzulässige Verwendung von Informationen durch eine Person feststellen, sind Sie verpflichtet, LSEG diesbezüglich unverzüglich in Kenntnis zu setzen und alle Einzelheiten bereitzustellen, die wir vernünftigerweise verlangen können, um die unzulässige Verwendung gegebenenfalls zu unterbinden. Ungeachtet des Vorstehenden sind Sie, wenn Sie eine direkte Lizenz von einem Drittanbieter erworben haben, die die unzulässige Verwendung in Bezug auf die Informationen dieses Drittanbieters erlaubt, allein für die Einhaltung der Benchmark-Verordnung verantwortlich, und LSEG übernimmt keine Haftung oder Verantwortung für Verluste oder Schäden, die sich aus oder im Zusammenhang mit der unzulässigen Verwendung ergeben. LSEG und seine verbundenen Unternehmen gewährleisten nicht, dass Informationen in Übereinstimmung mit der Benchmark-Verordnung bereitgestellt werden, und übernehmen keine Haftung und keine Verantwortung für Verluste oder Schäden, die sich aus oder im Zusammenhang mit der unzulässigen Verwendung der Informationen ergeben. «Benchmark-Verordnung» bezeichnet in Bezug auf den EWR die EU-Verordnung 2016/1011, in Bezug auf das Vereinigte Königreich die Benchmark-Verordnung des Vereinigten Königreichs und in Bezug auf ein anderes Land die entsprechenden Rechtsvorschriften. Wenn Sie Zweifel an der Bedeutung der unzulässigen Verwendung oder an Ihren Verpflichtungen im Rahmen der Benchmark-Verordnung haben, sollten Sie professionellen Rat einholen.

## Erläuterung der allgemeinen Risiken

Mit der Anlage sind Risiken, insbesondere diejenigen von Wert- und Ertragsschwankungen, verbunden. Anlagen in Fremdwährungen weisen Wechselkursschwankungen auf. Weitere erhebliche Risiken stellen das Verwahrungs- sowie das Gegenparteirisiko dar. Wir verweisen auf die detaillierte Beschreibung der verschiedenen Risiken, die im Verkaufsprospekt aufgeführt werden.

## Risikoindikator

Die zur Berechnung der Risiko- und Ertragskategorie verwendeten historischen Daten können nicht als verlässlicher Hinweis auf das künftige Risikoprofil herangezogen werden. Die ausgewiesene Risiko- und Ertragskategorie kann durchaus Veränderungen unterliegen. Die niedrigste Risikokategorie kann nicht mit einer risikofreien Anlage gleichgesetzt werden. Es besteht keine Kapitalgarantie bzw. kein Kapitalschutz. Das Risiko des Kapitalverlustes wird vom Anleger getragen.

## Hinweise zu den Breakdowns

– Geringe Abweichungen können aufgrund von Rundungen auftreten.

## Portfolio Allokationen

Alle Allokationen beziehen sich auf investiertes Fondskapital auf 100% adjustiert. Geringe Abweichungen der Differenzen können aufgrund von Rundungen auftreten. Die Gewichtung des Geldmarkts kann das synthetische Exposure aus der Aktien-Absicherungsstrategie beinhalten.

## Volatilität

Die Volatilität ist ein statistisches Risikomass, das angibt, wie stark die absoluten Renditen einer Anlage oder eines Portfolios durchschnittlich pro Jahr um deren Mittelwert schwanken.

## Sharpe Ratio

Die Sharpe Ratio ist ein Performancemass, das die risikobereinigte Überschussrendite (Differenz zwischen Portfoliorendite und der risikolosen Rendite) im Verhältnis zum eingegangenen Anlagerisiko (Volatilität) zeigt.

## Modified Duration

Die Modified Duration gibt an, um wie viel Prozent sich der Kurs einer Anleihe ändert, wenn sich das Marktzinsniveau um einen Prozentpunkt ändert.

## Yield (ohne Währungsabsicherung)

Yield bezeichnet die durationsgewichtete Portfoliorendite in Lokalwährung. Allfällige Währungsabsicherungen werden nicht berücksichtigt.

## ISO Zertifizierung

Das Asset Management der Zürcher Kantonalbank ist ISO 9001 zertifiziert. Die Garantiemarke ISO 9001 gewährleistet, dass der Gebrauchsberechtigte über ein Managementsystem verfügt, das die Anforderungen eines entsprechenden, anerkannten Normmodells erfüllt und durch die Schweizerische Vereinigung für Qualitäts- und Management-Systeme (SQS) erfolgreich zertifiziert/bewertet wurde.

## Rechtlicher Hinweis

Dieses Dokument dient ausschliesslich Informations- und Werbezwecken. Es ist für die Verbreitung in der Schweiz bestimmt und richtet sich nicht an Anleger in anderen Ländern. Es stellt weder ein Angebot oder eine Empfehlung zum Erwerb, Halten oder Verkauf von Finanzinstrumenten oder zum Bezug von Dienstleistungen dar, noch bildet es Grundlage für einen Vertrag oder eine Verpflichtung irgendwelcher Art.

Dieses Dokument ist kein Prospekt und kein Basisinformationsblatt. Die in diesem Dokument beschriebenen Produkte und Dienstleistungen sind für US-Personen gemäss den einschlägigen Regulierungen nicht verfügbar. Es enthält allgemeine Informationen und berücksichtigt weder persönliche Anlageziele noch die finanzielle Situation oder besonderen Bedürfnisse einer spezifischen Person. Die Informationen sind vor einem Anlageentscheid sorgfältig auf die Vereinbarkeit mit den persönlichen Verhältnissen zu überprüfen. Für die Einschätzung rechtlicher, regulatorischer, steuerlicher und anderer Auswirkungen wird empfohlen, sich von Fachpersonen beraten zu lassen.

Das Dokument wurde von der Zürcher Kantonalbank mit geschäftsüblicher Sorgfalt erstellt und kann Informationen aus sorgfältig ausgewählten Drittquellen enthalten. Die Zürcher Kantonalbank bietet jedoch keine Gewähr für die Richtigkeit und Vollständigkeit der darin enthaltenen Informationen und lehnen jede Haftung für Schäden ab, die sich aus der Verwendung des Dokuments oder Informationen daraus ergeben.

Es wird darauf hingewiesen, dass allfällige Angaben über die historische Performance keinen Indikator für die laufende oder zukünftige Performance darstellen und allfällig ausgewiesene Performancedaten die bei der Ausgabe und Rücknahme von Fondsanteilen erhobenen Kommissionen und Kosten unberücksichtigt lassen können.

Hinsichtlich allfälliger Angaben bezüglich Nachhaltigkeit wird darauf hingewiesen, dass es in der Schweiz kein allgemein akzeptiertes Rahmenwerk und keine allgemeingültige Liste von Faktoren gibt, die es zu berücksichtigen gilt, um die Nachhaltigkeit von Anlagen zu gewährleisten.

Allverbindliche Grundlage für den Erwerb von Fonds sind die aktuellen Fondsdokumente (z.B. Fondsverträge, Prospekte, Basisinformationsblätter sowie Geschäftsberichte), welche bei der Swisscanto Fondsleitung AG, Bahnhofstrasse 9, 8001 Zürich bezogen werden können. Die in diesem Dokument enthaltenen Meinungsäusserungen und Einschätzungen zu Wertpapieren und/oder Emittenten wurden nicht gemäss den Vorschriften zur Unabhängigkeit von Finanzanalysten erstellt und stellen somit Werbemitteilungen dar (und nicht unabhängige Finanzanalyse). Insbesondere unterliegen die für solche Meinungsäusserungen und Einschätzungen verantwortlichen Mitarbeiter nicht notwendigerweise Beschränkungen für den Handel mit den entsprechenden Wertpapieren und dürfen grundsätzlich eigene Geschäfte oder Geschäfte für die Bank in diesen Wertpapieren tätigen.

© 2026 Zürcher Kantonalbank. Alle Rechte vorbehalten.